

ファイルサーバー調査ツール

Migration Explore

迷宮化したファイルサーバーを徹底調査

ファイルサーバーからクラウドへのデータ移行時、
「引越」前には難題が山積です!



調査するにも、
どこから手を付けてよいか
わからない。



調査がはじまっても、
まとめるのに
膨大な時間がかかる。

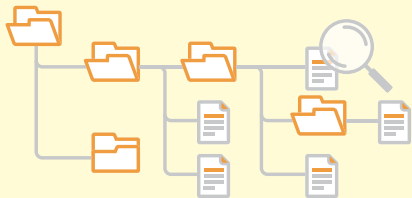


外部に委託するには、
時間とコストが
かかりすぎる。

社内の迷宮化したファイルサーバーを調査し、
わかりやすく「可視化」「レポート」します!

ファイルサーバー内を徹底調査

指定された場所のアイテムを調査し、ファイル数、フォルダ数、容量等を調査します。



ツリー表示で「可視化」「分析」が容易に

ツリー(階層)表示されるため、調査後にエクスプローラーを閲覧する感覚で調査結果を確認できます。

調査結果のエクスポート

調査結果を保存・管理します。CSVやExcel方式でエクスポートすることができるので、独自に分析することも可能です。



動作環境 ●OS:Windows 11 / Windows 10(x64) / Windows Server 2016,2019,2022 ※最新のWindowsUpdateが適用済みの端末であること
※Windows11で利用される場合、Windows11のOS動作要件を満たしていることが必要です。 ●CPU:第8世代以降のIntel Core-i5, i7, i9 クロック周波数 3.0GHz 以上 AMDの場合は、左記相当のCPU ●メモリ:8GB 以上を推奨 ●ソフトウェア:Microsoft Edge 最新版 / Google Chrome最新版 / Mozilla Firefox最新版 / Microsoft .NET Framework 4.8の最新版 / [Excel形式で表示確認する場合]Microsoft Excel 2016以上(32bit/64bit)

ファイルサーバー調査ツール

Migration Explore

+

高速データ移行ツール

Data Migration Box

でデータ移行を
より快適に

「Migration Explore」と「Data Migration Box」を同時に使用することにより、データ移行事前調査から移行作業終了後の運用、さらに運用中もデータ移行だけでなく日常のデータ同期を安心して実行することができます。



01 調査

「Migration Explore」を使用して、移行元ファイルサーバーの容量、ファイル数、フォルダ数、権限、タイムスタンプ、フォルダ名等を調査。

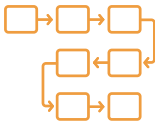
Migration Explore

Data Migration Box



02 移行計画

調査結果を元に「Data Migration Box」で移行時間の検証を行い、移行方法、スケジュール、体制を作成。



03 移行設計

「Data Migration Box」で詳しい移行検証を行い、計画に沿って移行設計を開始。移行手順やバッチ等を作成。



04 移行

「Data Migration Box」で移行を実行。



05 移行後の整合性チェック


「Data Migration Box」のログやレポートを「Mover Suppli[®]」でまとめて整合性のチェックを実施。

※「Mover Suppli」は「Data Migration Box」年間サポートサービス購入特典です。



06 運用

クラウドストレージの運用開始後にバックアップ運用等が必要な場合は、「Data Migration Box」でバックアップを実行。



Migration Explore(1年版) **76,780 円** (税込) / 1年間のサポートサービス付き

Data Migration Box(1年版) **215,600 円** (税込) / 無料一般サポート付き

年間サポートサービス 1ライセンスにつき 53,900 円 / 年間

無料一般サポート: 電話、メールによるインストールまでのサポート、アップデータ保証 年間サポートサービス: ログ解析・データ移行・バッチ処理の相談など



お問い合わせ、無料トライアルのお申し込みはこちら
<https://me.datamigration.jp>

Jungle

株式会社 ジャングル